



Beschilderung



Stempel



Werbetechnik

# signpoint

**glasslook<sup>®</sup>  
und echtglas**

zwei Systeme für eine  
individuelle Gestaltung



**glasslook® und echtglas** - die transparenten, rahmenlosen Systeme aus Acrylglas und Echtglas.

Das System glasslook ist überall dort besonders gut einsetzbar, wo Echtglas wegen Vandalismusgefahr nicht gewünscht ist. Durch die Witterungsbeständigkeit ist es auch für den Außenbereich bestens geeignet.


Die Variante „glasslook classic“ kommt durch den leicht grünlichen Schimmer dem Echtglas sehr nahe und ist so kaum von diesem zu unterscheiden.

Das System aus Echtglas überzeugt durch seine Eleganz und Langlebigkeit. Mit dem schlichten, edlen Aussehen ist das System vielseitig einsetzbar.

## Türschilder

	Format (BxH)
<b>2 Edelstahlelemente</b>	100 x 160 mm 150 x 150 mm
<b>4 Edelstahlelemente</b>	150 x 150 mm

Alle Schilder sind in Hoch- und Querformat, sowie mit einer Frei/Belegt-Anzeige\* ausführbar. Weitere Formate auf Anfrage.



### \*Frei/Belegt-Anzeige für Türschilder:

Vorgesetzte Edelstahlelemente zeigen mittels Schieber die Raumsituation an. Die Anzeige bieten wir wahlweise als Flächen rot/grün oder in Textform „Frei/Belegt“ an.

## Wandschilder

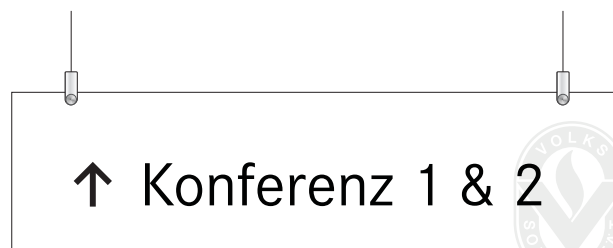
	<b>Format (BxH)</b>
<b>DIN A5</b>	210 x 148,5 mm
<b>DIN A4</b>	297 x 210 mm
<b>DIN A3</b>	420 x 297 mm



Alle Schilder sind in Hoch- und Querformat ausführbar.  
Weitere Formate auf Anfrage.

## Deckenschilder

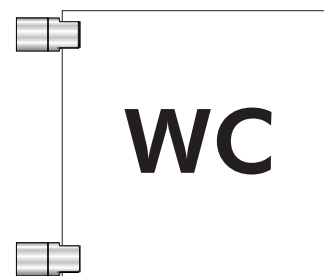
<b>Format (BxH)</b>
750 x 150 mm, 750 x 200 mm



Weitere Formate auf Anfrage.

## Fahnschilder

<b>Format (BxH)</b>
150 x 150 mm, 200 x 200 mm



## glasslook<sup>®</sup>

Mit Edelstahlelementen oder Zierkopfschrauben können die Schilder in einem Abstand von 13 bzw. 26 mm zum Untergrund montiert werden.

Standardbohrungen bei Hinweisschildern: Randabstände 15 x 15 mm bei einer Größe bis ca. DIN A4, bei größeren Formaten sitzen die Bohrungen 20 x 20 mm – gemessen jeweils Randabstand bis Bohrungsmittle.

2 x 5 mm Acrylglascheiben ermöglichen die Zwischenlage von selbst beschriftbaren Folien- und Papiereinlagen.

- Material und Ausführung Acrylglas 10 mm oder 2 x 5 mm farblos  
Kanten rechteckig und poliert
- Hinterlegung Farbige Hinterlegung nach RAL möglich
- Montageelemente Edelstahlelemente mit Abstandhaltern von 13 oder 26 mm

## glasslook<sup>®</sup> classic

- Material und Ausführung Acrylglas in 10 mm oder 2 x 5 mm mit leichter Grünfärbung  
Kanten poliert, obere Scheibe mit umlaufender Fase 45°
- Hinterlegung Sandstrahleffekt durch die Hinterlegung mit Etchedglasfolie
- Montageelemente Edelstahlelemente mit Abstandhaltern von 13 oder 26 mm

## echtglas

- Material und Ausführung Floatglas für Formate bis A3 (auf Wunsch auch ESG-Glas)  
ESG-Sicherheitsglas für Großformate  
2 x 4 mm für Papier- bzw. Folieneinlagen (nur für den Innenbereich)  
4, 5, oder 8 mm für Permanentbeschriftungen (Innen- und Außenbereich)  
Kanten gefast und poliert
- Hinterlegung Farbige Hinterlegung nach RAL möglich
- Montageelemente Edelstahlelemente mit Abstandhaltern von 13 oder 26 mm