

sign point

Wir geben Ihrer Marke Orientierung.

**glasslook[®]
und echtglas**

zwei Systeme für eine
individuelle Gestaltung



glasslook[®] und echtglas – die transparenten, rahmenlosen Systeme aus Acrylglas und Echtglas. Das System **glasslook** ist überall dort besonders gut einsetzbar, wo Echtglas wegen Vandalismusgefahr nicht gewünscht ist. Durch die Witterungsbeständigkeit ist es auch für den Außenbereich bestens geeignet.


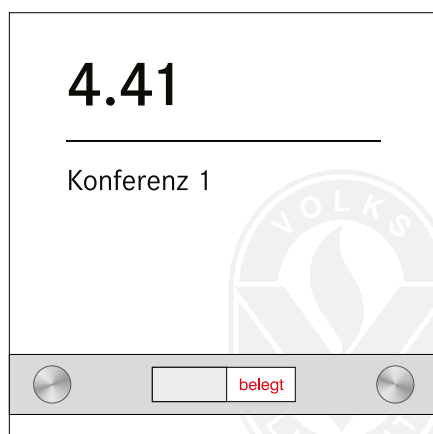
Die Variante „**glasslook classic**“ kommt durch den leicht grünlichen Schimmer dem Echtglas sehr nahe und ist so kaum von diesem zu unterscheiden.

Das System **echtglas** überzeugt durch seine Eleganz und Langlebigkeit. Mit dem schlichten, edlen Aussehen ist das System vielseitig einsetzbar.

Türschilder

	Format (BxH)
2 Edelstahlelemente	100 x 160 mm 150 x 150 mm
4 Edelstahlelemente	150 x 150 mm

Alle Schilder sind in Hoch- und Querformat, sowie mit einer Frei/Belegt-Anzeige* ausführbar. Weitere Formate auf Anfrage.



*Frei/Belegt-Anzeige für Türschilder:

Vorgesetzte Edelstahlelemente zeigen mittels Schieber die Raumsituation an. Die Anzeige bieten wir wahlweise als Flächen rot/grün oder in Textform „Frei/Belegt“ an.

Als Zubehör bieten wir Ihnen passende Folieneinlagen in matt oder klar für beide Schildersysteme.

Wandschilder

	Format (BxH)
DIN A5	210 x 148,5 mm
DIN A4	297 x 210 mm
DIN A3	420 x 297 mm

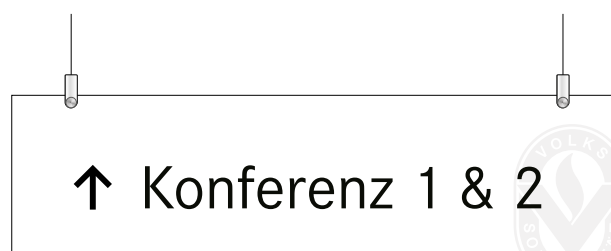
Alle Schilder sind in Hoch- und Querformat ausführbar. Weitere Formate auf Anfrage.



Deckenschilder

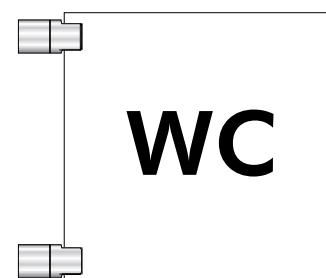
Format (BxH)
750 x 150 mm, 750 x 200 mm

Weitere Formate auf Anfrage.



Fahnschilder

Format (BxH)
150 x 150 mm, 200 x 200 mm



glasslook[®]

Mit Edelstahlelementen oder Zierkopfschrauben können die Schilder in einem Abstand von 13 bzw. 26 mm zum Untergrund montiert werden.

Standardbohrungen bei Hinweisschildern: Randabstände 15 x 15 mm bei einer Größe bis ca. DIN A4, bei größeren Formaten sitzen die Bohrungen 20 x 20 mm - gemessen jeweils Randabstand bis Bohrungsmitte.

2 x 5 mm Acrylglascheiben ermöglichen die Zwischenlage von selbst beschriftbaren Folien- und Papiereinlagen.

- Material und Ausführung Acrylglas 10 mm oder 2x5 mm farblos
Kanten rechtwinklig und poliert
 - Hinterlegung Farbige Hinterlegung nach RAL möglich
 - Montageelemente Edelstahlelemente mit Abstandhaltern von 13 oder 26 mm
-

glasslook[®] classic

- Material und Ausführung Acrylglas in 10 mm oder 2x5 mm mit leichter Grünfärbung
Kanten poliert, obere Scheibe mit umlaufender Fase 45°
 - Hinterlegung Sandstrahleffekt durch die Hinterlegung mit Etchedglasfolie
 - Montageelemente Edelstahlelemente mit Abstandhaltern von 13 oder 26 mm
-

echtglas

- Material und Ausführung Floatglas für Formate bis A3 (auf Wunsch auch ESG-Glas)
ESG-Sicherheitsglas für Großformate
2 x 4 mm für Papier- bzw. Folieneinlagen (nur für den Innenbereich)
4, 5, oder 8 mm für Permanentbeschriftungen (Innen- und Außenbereich)
Kanten gefast und poliert
- Hinterlegung Farbige Hinterlegung nach RAL möglich
- Montageelemente Edelstahlelemente mit Abstandhaltern von 13 oder 26 mm